



Hallway

DALI-2 APC - empotrado
EAN 4007841 086305
N° de art. 086305







max. 25 x 3 m




IP20




Bluetooth Mesh




brightness




temperature



air humidity




2 - 12 m



KNX

5 years

manufacturer's warranty steinel.de/garantie



CE

Descripción del funcionamiento

El sensor de pasillo más inteligente sabe más. Detección radial perfecta hasta 25 m, ideal para pasillos largos. Alcance ajustable en ambas direcciones. Diseño moderno Control PRO II. Equipado con tecnología Bluetooth. Se puede utilizar como dispositivo de control en la interfaz DALI-2 APC. Suministro y control de hasta 64 dispositivos DALI a través del bus DALI para una solución perfecta en una sola habitación. Las luminarias se pueden controlar o direccionar mediante difusión y dividir en hasta cuatro grupos. Funciones adicionales como la función de separador de habitaciones, la creación de una multizona y la función de grupos vecinos. Control de la iluminación de forma sencilla, automática, temporizada o individual mediante pulsadores DALI conectados o mediante la aplicación Steinel Connect.

Datos técnicos

Dimensiones (long. x anch. x alt.)	67 x 103 x 103 mm	Altura de montaje óptima	2,8 m
Con detector de movimiento	Sí	Técnica de AF	5,8 GHz
Garantía de fabricante	5 años	Detección	Dado el caso, a través de cristal, madera y tabiques de construcción ligera
Configuración mediante	Bluetooth Mesh	Ángulo de detección	Pasillo, 360 °
Con mando a distancia	No	Ángulo de apertura	160 °
Variante	DALI-2 APC - empotrado	Protección contra sumersión	Sí
UE1, EAN	4007841086305	Ocultación segmentada	No
Acabado	Detector de presencia	Escalabilidad electrónica	Sí
Aplicación, lugar	Interior	Escalabilidad mecánica	No
Aplicación, sala	Interior, Recibidor/pasillo	Alcance radial	25 x 3 m (75 m²)
Color	Blanco	Alcance tangencial	25 x 3 m (75 m²)
Color, RAL	9003	Potencia de emisión	< 1 mW
Incluye soporte esquinero de pared	No	Funciones	Semi/completamente automático, Regulación de luz constante,
Lugar de instalación	Techo		
Tipo de montaje	Empotrado, Techo		

Hallway

DALI-2 APC - empotrado
EAN 4007841 086305
N° de art. 086305



Datos técnicos

Índice de protección	IP 20
Temperatura ambiente	de -20 a 50 °C
Material	Plástico
Conexión a la red	220 – 240 V / 50 – 60 Hz
Tensión de alimentación detalle	Máx. 64 dispositivos
Salida de mando, DALI	Direccionable/Broadcast 64 balastros electrónicos
Tecnología, sensores	Alta frecuencia, Interruptor crepuscular
Altura de montaje	2 – 4 m
Altura de montaje máx.	4,00 m

Escenario lumínico, Control maestro/esclavo, Función de grupos colindantes, Función TouchDIM, Multizona, Función de puerta plegable

Regulación crepuscular	2 – 2000 lx
Temporización	10 s – 60 Min.
Función de luz de cortesía	Sí
Función de luz de cortesía tiempo	10 min, todo el día, Toda la noche
Luz principal regulable	Sí
Regulación crepuscular aprendizaje	Sí
Regulación de luz constante	Sí
Interconexión	Sí
Interconexión vía	Bluetooth Mesh
Producto categoría	Detector de presencia

Componentes opcionales del sistema

EAN 4007841 082123	Acoplador pulsador PC4-DALI-2
EAN 4007841 082109	Relé REL5A-DALI-2
EAN 4007841 084653	Pulsador inalámbrico PB2-Bluetooth
EAN 4007841 084660	Pulsador inalámbrico PB4-Bluetooth
EAN 4007841 067342	Acoplador de pulsadores PC4-Bluetooth
EAN 4007841 067342	Acoplador de pulsadores PC4-Bluetooth

Hallway

DALI-2 APC - empotrado
EAN 4007841 086305
N° de art. 086305

Dibujo acotado

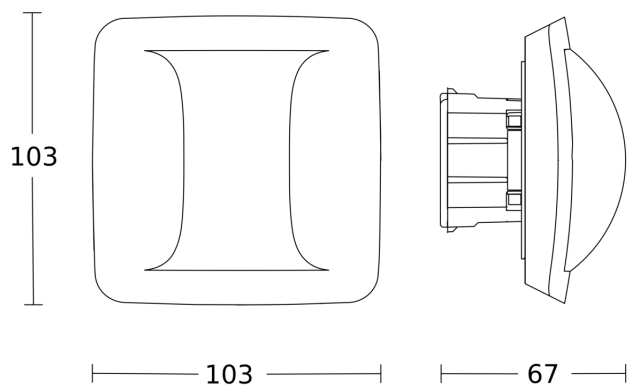


Diagrama electrónico maestro

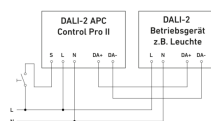


Diagrama electrónico interconexión maestro-esclavo

